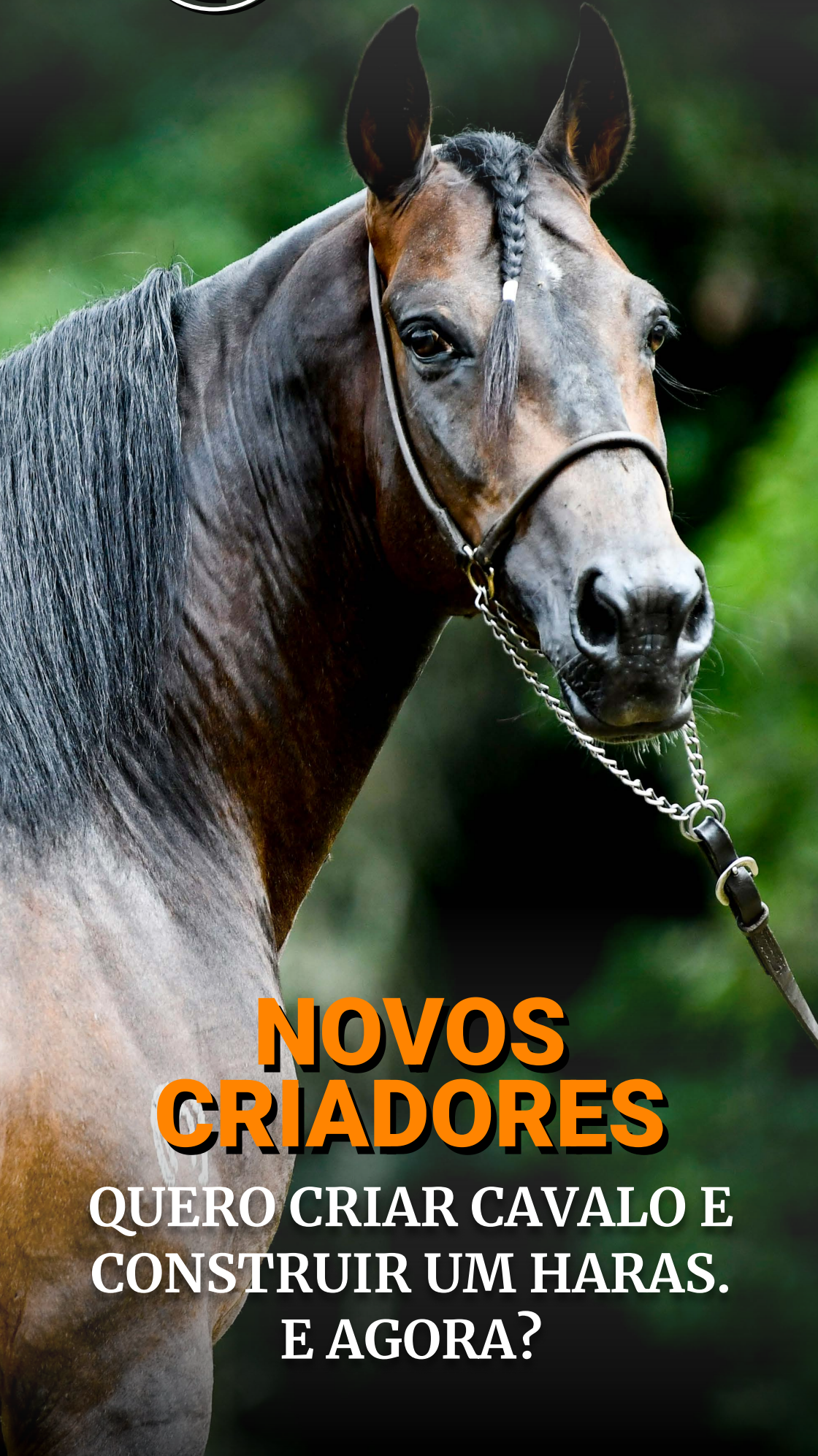




CONFIANÇA  
NOTÍCIAS



# NOVOS CRIADORES

QUERO CRIAR CAVALO E  
CONSTRUIR UM HARAS.  
E AGORA?

## #EXPOMANGALARGA

# EXPOSIÇÕES DO MANGALARGA MARCHADOR NO EIXO RJ/SP SOMAM MAIS DE 450 ANIMAIS JULGADOS

Três exposições no eixo Rio/São Paulo movimentaram a raça Mangalarga Marchador nas últimas semanas, com o julgamento de 452 animais.

A 1ª Exposição Especializada Sul Fluminense de Volta Redonda (RJ) teve 134 animais julgados. Já a 13ª Exposição Especializada de Bragança Paulista (SP) recebeu 141 animais, todos de marcha picada. A 38ª Exposição Especializada de Araruama (RJ) foi a de maior número de marchadores, com 177 inscrições.

Confira os grandes campeões destas três exposições:

## 1ª EXPOSIÇÃO ESPECIALIZADA SUL FLUMINENSE DE VOLTA REDONDA

Árbitro de Marcha- Fabiano de Abreu Bittencourt

Árbitro de Morfologia - Marcus Antônio Pessanha Barreto

### Campeão dos Campeões de Marcha Batida

#### VELUDO DO LEITE DO ZM



**Pai:** GRECO DO YURI  
**Mãe:** XULA JB DA OGAR  
**Criador:** JOSE CARLOS MARTINS FILHO  
**Expositor:** PEDRO FRANCISCO RIBEIRO - Fazenda SÃO PEDRO - Rio Claro - RJ

### Campeão da Raça de Marcha Batida

#### ESTANHO TUBARÃO "F"



**Pai:** MILIONÁRIO DA ORIGEM  
**Mãe:** GRANFINA MARÉ MANSA  
**Criador:** CAMILLA MARLENE VASCONCELLOS SANTOS DE SOUZA  
**Expositor:** CAMILLA MARLENE VASCONCELLOS SANTOS DE SOUZA - Haras TUBARÃO "F" - Magé - RJ

### Campeã das Campeãs de Marcha Batida

#### BELA Q-MARCHA



**Pai:** ÉSSICO DO CONFORTO  
**Mãe:** NARA DO BRASIL  
**Criador:** BRUNO GUEDES PEREIRA  
**Expositor:** FAZENDA PAO GRANDE LTDA - Fazenda PAO GRANDE LTDA - Paty do Alferes - RJ

### Campeã da Raça de Marcha Batida

#### GALILÉIA DO MH



**Pai:** ÉPICO CAPIM FINO  
**Mãe:** HERDEIRA DO MALBORO  
**Criador:** MARIA HELENA PEREIRA DA SILVA CAZZANI  
**Expositor:** MARIA HELENA PEREIRA DA SILVA CAZZANI - Haras MH - VASSOURAS - RJ

**Melhor Criador**

MARIA HELENA PEREIRA DA SILVA  
CAZZANI – Haras MH

**Melhor Expositor (a)**

FAZENDA PAO GRANDE LTDA

## 13ª EXPOSIÇÃO ESPECIALIZADA DE BRAGANÇA PAULISTA – MARCHA PICADA

Jurado de Marcha - Lucas Fernando Augusto

Jurado de Morfologia - Carlos Eduardo Federici Oliveira

### Campeão dos Campeões de Marcha Picada & Campeão da Raça de Marcha Picada

**HERDEIRO DO RANCHO VERDE**

**Pai: LEBLON DE SAN GENARO**  
**Mãe: BOÊMIA RIO DAS POMBAS**  
**Criador: AVERALDO BOTELHO DOS SANTOS PEREIRA**  
**Expositor: MARCIEL FERNANDO POCOPETEZ - Fazenda SÃO JORGE - Jundiá – SP**

### Campeã das Campeãs de Marcha Picada

**OUSADA DA CANAÃ**

**Pai: LUAR DE CATAGUA"S"**  
**Mãe: ESPARTA DA CANAÃ**  
**Criador: ALEXANDRE ANTÔNIO MIRANDA VIANNA**  
**Expositor: RICARDO FIRMINO FURTADO DE SOUZA - Fazenda PAIOL DO CAMPO - Carandaí – MG**

### Campeã da Raça de Marcha Picada

**CANELA DO SALTO BOA VISTA**

**Pai: Radiante Fórum**  
**Mãe: Xirua AB de NH**  
**Criador: MARCELO GASPARIN**  
**Expositor: MARCELO GASPARIN Fazenda SALTO BOA VISTA - Tijucas do Sul – PR**

**Melhor Criador**

FABIO FIORAVANTE RAGAZZO

**Melhor Expositor**

MARCELO GASPARIN

## 38ª EXPO ESPECIALIZADA DE ARARUAMA – RJ 2023

Jurado de Marcha - Bruno Fellipe de Sousa Lima e Silva

Jurado de Morfologia – Otto Rapalo Mol

### Campeão dos Campeões de Marcha Batida Cavalo Castrado

**FANTASMA SAPECADO**

**Pai: CORDEL DO PALMITAL**  
**Mãe: JAVA FJD**  
**Criador: ANDRÉ NASCIMENTO MONTEIRO**  
**Expositor: ANDRÉ NASCIMENTO MONTEIRO - Haras SAPECADO - ITAPERUNA - RJ**

### Campeão dos Campeões de Marcha Batida / Campeão da Raça de Marcha Batida

**DODGE LUA DE PRATA**

**Pai: HUCK JOTA PAIVA**  
**Mãe: CARAVELA DE ALDEBARÃ**  
**Criador: MARCELO MARTINS DE ARAÚJO**  
**Expositor: AVANY GREGG - Haras AVA - Casimiro de Abreu – RJ**

### Campeã das Campeãs de Marcha Batida/ Campeã da Raça de Marcha Batida

**GRECIA SAPECADO**

**Pai: ÉSSICO DO CONFORTO**  
**Mãe: CHAMPAGNE SAPECADO**  
**Criador: ANDRÉ NASCIMENTO MONTEIRO**  
**Expositor: ANDRÉ NASCIMENTO MONTEIRO - Haras SAPECADO - ITAPERUNA – RJ**

### Campeão dos Campeões de Marcha Picada

**JATO DO PASSO PICADO**

**Pai: ELFO DO PORTO AZUL**  
**Mãe: NOIVA DA PEDRA VERDE**  
**Criador: ARTHUR JORGE TAVARES PEREIRA**  
**Expositor: BRUNO HENRY GREGG - Fazenda RODEIO GAÚCHO - Araruama – RJ**

### Campeão da Raça de Marcha Picada

**JARRÃO GALOPANTE**

**Pai: IATE DE ALCATÉIA****Mãe: GAROTA JFS****Criador: MARCUS ANTÔNIO PESSANHA BARRETO****Expositor: BRUNO HENRY GREGG - Fazenda RODEIO GAÚCHO - Araruama - RJ****Campeã das Campeãs de Marcha Picada/ Campeã da Raça de Marcha Picada****ERVA-DOCE R3J****Pai: ZUM ZUM DO SUL MINEIRO****Mãe: CABOCLA DA CALCIOLÂNDIA****Criador: JAYME DE ASSIS LEME****Expositor: BRUNO HENRY GREGG - Fazenda RODEIO GAÚCHO - Araruama - RJ****#LEILÃO YURI****26º LEILÃO YURI FAZ HISTÓRIA NA RAÇA MANGALARGA MARCHADOR**

Sete Lagoas virou a Capital do Mangalarga Marchador na semana passada, durante a 26ª edição do Leilão Yuri. O remate, já tradicionalmente conhecido como um dos melhores na raça Mangalarga Marchador, desta vez foi dividido em três. Um leilão de embriões, um de cotas e o de animais. Somados os três remates, o Leilão Yuri alcançou R\$12.387.000,20 comercializados.

**LEILÃO DE EMBRIÕES**

O primeiro remate começou na quinta-feira (03/05), com 24 lotes de embriões ofertados. Com boa parte dos acasalamentos já comprovados na produção de animais de pista, o remate somou R\$2.972.000,20 em vendas. A média por embrião, considerando o valor de 100% de cada lote, foi de R\$ 132.595,83. Ao todo, 47 embriões foram comercializados. O de maior valor foi o do acasalamento de Birmânia Calambau do Cardeau, Campeã das Campeãs Nacional de Marcha em 2018, com Galante do Expoente, melhor reprodutor atualmente no ranking da ABCCMM. 50% do embrião foi vendido por R\$150.000,00 para o Haras Viking.

**Melhor Criador de Marcha Batida**

LUCIANE DE FIGUEIREDO GOMES LEITE

**Melhor Expositor de Marcha Batida**

AVANY GREGG

**Melhor Criador de Marcha Picada**

BRUNO HENRY GREGG

**Melhor Expositor de Marcha Picada**

BRUNO HENRY GREGG

reprodutor atualmente no ranking da ABCCMM. 50% do embrião foi vendido por R\$150.000,00 para o Haras Viking.



Birmânia Calambau do Cardeau e Galante do Expoente

**LEILÃO DE COTAS**

11 cotas de garanhões, como Figo do Yuri, ET da Pil e Vettel do Yuri, além de potros promissores como Guapo da Pil e Fator do Yuri, foram comercializadas em 2,5 ou 5%. O diferencial do sistema de cotas do Leilão Yuri foi que de todos os cavalos que tinham idade, o comprador já levava paletas de sêmen congelado no ato da compra.

O remate de cotas somou R\$1.050.000,00 em vendas. O lote mais bem comercializado foi o de 2,5%, de Atrevido da Morada Nova, vendido pelo Haras Lua de Prata, e arrematado em R\$ 450.000,00 pelo o Haras Zel.

**LEILÃO DE ANIMAIS**

30 lotes, da mais alta qualidade genética da raça Mangalarga Marchador, foram ofertados no dia principal do Leilão Yuri. Os 26 animais vendidos somaram um faturamento de R\$ 8.365.000,00. A média por animal, considerando o valor em 100% de cada lote, foi de R\$735.000,00.

Os quatro principais destaques do leilão de animais na comercialização foram:

## BANDA DO YURI

A Campeã Nacional Progênie de Mãe 2022, e Reprodutriz número 2 do ranking da ABCCMM no ano passado, Banda do Yuri, teve 25% de suas cotas comercializadas por R\$1.200.000,00. Agora, a mãe da Campeã Nacional Égua Júnior Maior 2022, Eva do Yuri, é também de propriedade do Haras Zel.



## CHARMOSA SERRA BELA

A atual Reservada Campeã Nacional Égua Graduada 2022 e Campeã Brasileira Égua Sênior de Marcha no CBM de marcha batida de 2021, Charmosa Serra Bela, teve 50% das cotas vendidas por R\$ 900.000,00. Além da Fazenda Pao Grande, Charmosa pertence agora também ao Haras da Ilha.

## VERÔNICA BAVÁRIA

Mais uma fêmea adquirida pelo Haras Zel. O lote foi vendido a R\$600.000,00 em 50%. Verônica é a atual Campeã Brasileira Égua Adulta de Marcha. Uma filha de Estanho de Alcatéia na Traituba Jamaica.



## BRASA DO NOVO BOSQUE

O Haras Ava foi o comprador da fêmea Brasa do Novo Bosque, também pelo valor de R\$600.000,00 em 50%. A fêmea é filha de Nemo Porteira Azul e Cinderela de Três Corações. Este ano, em Varginha, Brasa foi 1º Prêmio Égua Graduada de Marcha.

## LEILÃO YURI

Yuri Semanky Engler, proprietário do Haras Yuri, falou, de forma emocionada, sobre a 26ª edição de um leilão que nunca deixou de acontecer anualmente, desde 1998:

*“O Primeiro Leilão Yuri foi em 1998. Agora, na 26ª edição, o entusiasmo continua o mesmo, o frio na barriga é o mesmo e, principalmente, a responsabilidade com a qualidade do que é ofertado. Estou muito feliz com os convidados especiais (Haras Zel, Haras Figueira e Haras da Pil), além dos demais*

*criadores que nos prestigiaram colocando animais no remate. A casa ficou cheia. O mercado respondeu muito bem à qualidade que nós ofertamos no leilão, com liquidez e preço médio muito bom”, finalizou Yuri.*





LOJINHA

**CONFIANÇA**  
MARCHADOR<sup>3</sup>

Básica e confortável,  
ideal para seu dia a dia!

P

M

G

GG

**Camisa**  
**Babylook Gola V**  
**“marcha picada”**

REF. CB572023



**marcha picada**®

WILD



Compre pelo WhatsApp:  
(31) 9509-0027



@lojinhaconfiancamarchador

## #DICASCONFIANÇA

## CRIOTERAPIA PARA O CAVALO ATLETA

A crioterapia consiste no uso de temperaturas baixas para prevenção e recuperação de lesões. Esse método de tratamento é muito utilizado na fase prodrômica (início dos sintomas) da laminite, nas contusões, lesões agudas e crônicas, artrites, tendinites e para descanso dos equídeos. O uso da crioterapia pós treino é a forma mais eficaz de prevenir lesões e promover o bem estar animal.

Os cavalos atletas participam de treinamentos intensos que demandam grande esforço energético, além de sobrecarga nas articulações e músculos. Animais de alto rendimento estão mais propensos a desenvolver inflamações e desgastes. Essas condições podem se acentuar e gerar uma doença articular degenerativa. O excesso de treinos sem descanso adequado pode resultar em problemas graves, como a rabdomiólise e o overtraining. Por isso, é fundamental que haja protocolos para a recuperação muscular, óssea e tendínea.

A crioterapia é uma excelente alternativa para recuperação do cavalo atleta, pois possui baixo custo, facilidade de aplicação e poucos efeitos colaterais. A temperatura mais baixa tem efeito vasoconstritor. Este efeito ajuda na diminuição da hemorragia, além de limitar a área da lesão e impedir que haja propagação para os tecidos saudáveis. A crioterapia também age diminuindo a inflamação, a formação de edema e promovendo a analgesia, responsável pela sensação de relaxamento do animal, devido ao alívio da dor.



Figura 1

Existem diversos utensílios que possibilitam a realização da técnica da crioterapia, como, bolsas de gelo, bolsas/caneleiras de gel (Figura 1), botas de imersão em gelo e água (Figura 2), criomassagem (aplicação direta do gelo na região lesionada, em movimentos circulares), aparelhos com placas resfriadoras e, até mesmo, recipientes preenchidos por gelo e água (Figura 3).




Figura 2



Figura 3


### TEMPO IDEAL

A duração mínima é de 10 minutos e o tempo limite é de 30 minutos por sessão. Tempos inferiores a dez minutos impedem que o resfriamento atinja os tecidos mais profundos, e quando a técnica extrapola o tempo limite descrito acima, pode ocorrer queimaduras na pele e lesões por congelamento. As sessões de crioterapia não devem ser repetidas em intervalos inferiores a duas horas, pois há maior risco de efeitos colaterais. Por fim, o uso da crioterapia proporciona diversos benefícios ao cavalo atleta, pode ser utilizada de forma contínua como método de prevenção ou como tratamento de lesões já existentes.




**Yássica Figueiredo**  
Médica Veterinária - CRMV - MG 27527


# GLÓRIA DO MH




H. Possebon



H. Possebon



H. Possebon



H. Possebon

1º Prêmio Campeã das Campeãs  
Brasileira de Marcha  
Expo. Criador 2023

Reservada Campeã  
Adulta da Raça  
Expo. Criador 2023



## #NOVOSCRIADORES

# QUERO CRIAR CAVALO E CONSTRUIR UM HARAS. E AGORA?



Por Maurício Araújo

Em balanço divulgado pela ABCCMM, no início do ano, 210 novos criadores entraram, mensalmente, na entidade, durante o ano de 2022. Por conta desta contínua renovação de criadores existente no universo do Mangalarga Marchador, o “Confiança Notícias” convidou o engenheiro agrônomo, especialista em Zootecnia Equina, Nutrição Mineral de Plantas e Pastagens, instrutor e jurado da ABCCMM, Maurício Araújo, a passar orientações sobre como estes “novos criadores” podem planejar seus Criatórios.

Veja abaixo as considerações mais importantes destacadas por Maurício:

## ESCOLHA DO LOCAL

Quando possível a definição e a melhor escolha da localização de um novo Haras devemos sempre levar em conta fatores importantes como:

- Facilidade de acesso;
- Topografia (mais plana leva a um manejo mais fácil e custos mais baixos);
- Disponibilidade de mão de obra na região;
- Aguada de qualidade e com quantidade suficiente;
- Tamanho adequado para o projeto idealizado ou tropa já existente (levando-se em conta que praticamente sempre se aumenta a quantidade estimada inicialmente);
- Qualidade da terra (terrenos mais pobres não são empecilhos, mas elevam os custos).

## FORMAÇÃO E/OU RECUPERAÇÃO DAS PASTAGENS

Essa é, sem sombra de dúvidas, a parte mais importante de um projeto de criação. Sempre que possível devemos focar em produzir alimentos em qualidade e quantidade suficiente para o projeto almejado.

Devemos avaliar muito bem as pastagens pré-existentes, a fim de verificarmos se atendem nossa demanda tanto no tocante à aceitabilidade pelos equinos como também na qualidade das mesmas, além, é claro, de suas condições, para que possamos definir se há a necessidade ou possibilidade de recuperação. Se atenderem esses pré-requisitos partiremos, então, para as correções e ações para que possamos tirar o máximo proveito e alcançarmos as melhores produtividades possíveis.

Definido esta parte temos que avaliar, no todo, a necessidade da área total que comporte o projeto e a quantidade de área nova à ser formada.



Para a definição do que formar levamos em consideração aspectos importantes como:

- Topografia;
- Fertilidade do solo;
- Grau de tecnologia à ser implementada na propriedade;
- Espécie (s) pré-existente na área;
- Se o terreno é encharcado ou susceptível a alagamento.

Definida a ou as espécies a serem formadas devemos, antes de qualquer coisa, fazer a análise dos solos da propriedade (tanto dos plantios novos como da área a ser recuperada) e fazer as correções necessárias (calagem, gessagem, fosfatagem, etc.).

Os plantios devem ser realizados seguindo as melhores técnicas possíveis objetivando praticidade e qualidade.

É terminantemente imprescindível que se faça uma formação impecável da nova pastagem, o que irá influenciar no seu desempenho para o resto de sua vida.

Os capins mais recomendados atualmente para os equinos são o Tifton 85, Jiggs, Quênia, Tamani, Zuri, entre outros mais, não deixando de mencionar outros capins indicados para condições mais específicas, como por exemplo, no caso de terrenos mais encharcados como o Florakirk, Suazi, Hemártria, Tangola (lembrando-se do problema da relação cálcio/oxalato encontrada nesses capins).

Um solo bem corrigido, aliado a uma adubação de plantio correta e a adubação de cobertura na hora certa potencializarão um melhor enraizamento e perfilhamento, levando, com isso, a incrementos permanentes de produtividade.

## PLANEJAMENTO DO PASTEJO


Com as pastagens recuperadas e/ou bem implantadas passamos para a fase seguinte que consiste no planejamento do pastejo, definição das estratégias para os períodos secos do ano (escassez de alimentos), onde temos que programar áreas suficientes destinadas ao diferimento (reserva de área para ser utilizada na seca) e/ou produção de alimento extra que suporte a demanda de todo o período.

Para o correto planejamento do pastejo o ideal é colocarmos todos os animais no papel ou estimarmos as quantidades a serem trabalhadas, se possível com a

participação dos gerentes, peões, veterinários, etc., ou seja, todos os envolvidos, para que possamos definir a quantidade e o tamanho dos módulos para pastejos rotacionados, sendo a quantidade de acordo com as necessidades de divisões em categorias de cada haras em particular, como, por exemplo, lote de doadoras, receptoras prenhas e vazias, potros desmamados, potros de ano e meio acima, éguas paridas, etc. e o tamanho de cada módulo de acordo com a média de animais em cada uma dessas categorias.

No planejamento das divisões levamos em conta primeiramente o local da área de lazer (sombra, água e sal mineral), avaliando se é mais fácil aproveitar sombras pré-existentes ou aguadas, levando água onde tem sombra ou plantando árvores dentro das áreas. Definido o local e o tamanho (de acordo com o número de animais) as divisões são feitas evitando-se formatos muito afunilados e dividindo em número de piquetes conforme o ciclo de rebrota de cada variedade implantada aliado ao número de dias de permanência em cada um. O formato pode ser bem variado e pode-se também utilizar corredores de acesso.

O pastejo rotacionado se estende enquanto estiver ocorrendo as rebrotas, sendo que à medida que as chuvas vão diminuindo a capacidade de suporte vai caindo também, até o ponto em que ao se retornar ao primeiro piquete este não rebrotou, tendo que, a partir daí, retirar os animais dos módulos em que se encontravam, levando os animais para as áreas reservadas (diferimento) e/ou para área em que serão suplementados.



**Nota Importante:** A implantação e estruturação das pastagens é uma etapa importantíssima, mas irá se perder com toda certeza se não tivermos em mente que é apenas uma etapa do processo e sua manutenção só será possível se mantivermos o foco no mais importante que é justamente o "CORRETO MANEJO" das mesmas.

## PLANEJAMENTO DA INFRAESTRUTURA

Estando a propriedade formada e estruturada para receber os animais, com os planejamentos alimentares estratégicos definidos iremos focar agora nas instalações necessárias à criação e manejo dos mesmos.


### PAVILHÃO DE BAIAS E SERVIÇO

Quando vamos dar início a um novo projeto do zero é mais fácil do que aproveitar algumas instalações já existentes na propriedade, as quais nem sempre são funcionais.

E quando pensamos em praticidade e funcionalidade o que vem de cara é justamente a construção de um pavilhão onde já estarão inseridas as baias, áreas de serviço, selaria, farmácia, cômodo de ração, feno, etc.

No tocante às baias, temos que definir o número necessário, se serão para potros, éguas e/ou ganhões. As para potros mais novos, potras e éguas podem e devem ser de preferência mais abertas (com visão entre si), o que leva a um melhor bem estar dos animais e com tamanho adequado aos mesmos (em média 3m x 4 m), já as para potros mais velhos e ganhões devem ser mais fechadas (isoladas lateralmente), para maior segurança (em média 4m x 4 m).

No caso dos Ganhões, o ideal é termos espaço para fazermos uma baia (fechada ou aberta) dentro de um piquete, onde os animais terão acesso à liberdade e alimento 24 horas por dia e se possível com um sistema rotacionado, a fim de se não acabar com o pasto implantado.



Definidas as baias partimos para os outros cômodos necessários (variável de acordo com a necessidade de cada projeto), como depósito para ração, depósito para feno, depósito para serragem (ou outro tipo de forro), farmácia, laboratório, selaria, escritório e banheiros.

Definidas as baias partimos para os outros cômodos necessários (variável de acordo com a necessidade de cada projeto), como depósito para ração, depósito para feno, depósito para serragem (ou outro tipo de forro), farmácia, laboratório, selaria, escritório e banheiros.

Além destes cômodos precisamos das áreas para serviço, como brete (tronco), lavador, área para ferrageamento, área para reprodução (coleta de semem e ou inseminação), entre outras mais que possam ter necessidade, tudo de acordo com as particularidades de cada projeto.

### ESTERQUEIRAS

Se possível, ter um local de fácil acesso e manejo para que se possa servir de área para depósito dos esterco das baias, dando um tempo para que possam curtir antes de retorná-los aos pastos.

### GALPÃO PARA MÁQUINAS E IMPLEMENTOS

Ponto geralmente muito negligenciado e de muita importância, pois uma correta manutenção e conservação de nossos maquinários e implementos são fundamentais para que tenhamos uma longa vida útil dos mesmos.

### EMBARCADOR

Outro ponto muito importante que não se pode negligenciar, pois um embarcador bem feito pode evitar muitos danos e acidentes durante a entrada ou saída de animais na propriedade.

### PISCINA E ANDADOR

Ambos muito comuns hoje em dia, não sendo indispensáveis, mas que requerem conhecimento e atenção durante seus usos. Se bem utilizados dão bons resultados, mas há outras formas também de alcançar estes mesmos resultados sem suas utilizações.

### PISTAS DE TRABALHO E TREINAMENTO

Se possível é bom termos uma pista destinada a treinamentos cotidianos, bem como treinamento para as provas funcionais, as quais geralmente ficam mais desgastadas que as pistas para apresentação de tropa.

## REDONDEL PARA TRABALHO

Importante ter um para a inicialização dos trabalhos dos animais, principalmente os montados (Doma).



## PISTAS DE APRESENTAÇÃO E ÁREA SOCIAL

Parte fundamental para qualquer criatório, pois sempre teremos a necessidade de avaliarmos nossos animais, bem como apresentá-los para visitas e ou compradores.

No início do planejamento de um Haras já temos que ter em mente a localização das pistas de apresentação, procurando se possível conciliar um mesmo local para que os visitantes ou nós mesmos possamos ver a apresentação dos animais soltos e montados sem que precisemos nos deslocar para locais diferentes, focando em uma área social comum, o que facilita em muito a logística, tanto no tocante à acesso a banheiros, como para preparação de churrascos, cafés ou apenas servir uma água, além do que está sendo muito comum nos dias atuais que é a organização de Lives.

Um ponto importantíssimo é a logística de entrada e saída da pista dos animais apresentados soltos, onde devemos procurar fazer um planejamento dos corredores de acesso, ligados à currais de apartação, de preferência sem a visibilidade dos visitantes.

## #RANCHSORTING

# PROVA DE RANCH SORTING NO HARAS LZ TEM TRANSMISSÃO AO VIVO E DISTRIBUI PRÊMIO EM DINHEIRO

Foram 65 passadas durante a prova de Ranch Sorting, realizada no último dia 29, no Haras LZ, em Minas Gerais. O evento, oficializado pela ABCCMM, foi realizado com a intenção de promover o esporte na Raça Mangalarga Marchador. A prova contou também com transmissão ao vivo pelo Canal da Confiança Marchador e distribuiu 3300 reais em premiação aos ganhadores.

## CAMPEÕES

A dupla Vencedora da prova foi formada por Leandro Junqueira e Alberto Spíndola, com o tempo de 1 minuto 26 segundos e 498 milésimos. Em um clima muito descontraído, a dupla falou com a equipe do Confiança Notícias:

*“A nossa dupla não treinou direito pra prova, mas quando chegou ali, dentro dos currais, o Junqueira mostrou a diferença”, disse rindo Leandro Junqueira, que foi contestado de forma bem humorada por Alberto:*

*“Calma cara, não foi bem assim não. Eu montei toda a estratégia de apartação dos bois e por isso que deu certo”, disse Alberto, abraçado ao amigo e dupla de Ranch Sorting.*

## RANCH SORTING NO HARAS LZ

Luiz Felipe Procópio (Pão), proprietário do Haras LZ e organizador da primeira etapa do Ranch Sorting no Haras LZ, disse ter ficado muito feliz por ter conseguido realizar essa primeira prova:

*“Muita Felicidade. A gente ficou um pouco apreensivo, porque não sabíamos se ia dar certo, se a turma ia topa participar ou se não ia. No final, deu tão certo que tinha gente querendo fazer mais passadas, com duplas diferentes. Então, foi um sucesso. A gente tem tudo pra crescer e fazer o Ranch Sorting se tornar uma competição de alto nível na raça Mangalarga Marchador”, complementou o proprietário do Haras LZ.*

A próxima edição do Ranch Sorting, no Haras LZ, está prevista já para a primeira semana de julho deste ano.



**VEM AÍ**

36° LEILÃO

# L AGLÓRIA

MANGALARGA MARCHADOR

02 e 03 de JUNHO  
Fazenda Salgada - Itaperuna/RJ



/CONFIANCAMARCHADOR

*Convidados Especiais*



#AGENDADASEMANA

# PRÓXIMOS EVENTOS

## 10

QUARTA

**LIVE**  
 Haras Morada Divina  
 No Filho da Marcha  
 QUARTA-FEIRA  
 10/05 | 19H  
 YouTube /CONFIANCAMARCHADOR

## 11

QUINTA

HARAS EAO  
 ONDE ASSISTIR  
 YOUTUBE CONFIANÇA MARCHADOR  
**II LEILÃO HARAS E.A.O.**  
 DATA  
 11 DE MAIO  
 HORÁRIO  
 20 HORAS

## 12

SEXTA

LEILÃO ELITE CRIAÇÃO 2023  
 HARAS LUXOR  
 LIVE 07 DE MAIO - DOMINGO  
 LEILÃO 12 DE MAIO - SEXTA-FEIRA

## 13

SÁBADO

LEILÃO  
 Haras Morada Divina  
 No Filho da Marcha  
 SÁBADO - 13 DE MAIO - 17 HORAS

## 14

DOMINGO

Leilão  
 HARAS VJR  
 14/05  
 DOMINGO - 19:30HS  
 YouTube /CONFIANCAMARCHADOR

Fique ligado nas nossas próximas Lives e Leilões.



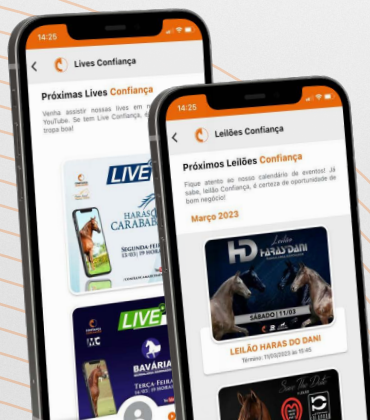

@grupo.confianca



@ConfiancaMarchador

Saiba mais em:

[www.grupoconfianca.digital](http://www.grupoconfianca.digital)



Com o aplicativo do **Grupo Confiança** agora você tem todos os nossos eventos na palma da mão.